



ID.022.02



ALUMINUM TRAIL CRASH BAR

Ref.: 2CP197L106



PAP

Assembly Booklet / Paper collection

Livret de montage / Collecte de papier



LDPE

Mini Zip Bag / Plastic collection

Mini sac zip / Collecte de plastique



PAP

Box / Paper collection

Boîte / Collecte de papier



PAP

Carton Separator / Paper collection

Séparateur de cartons / Collecte de papier



CI/PAP

Card Header / Paper collection

Carte d'en-tête / Collecte de papier





LDPE

Plastic Bag Cover / Plastic collection

Couverte de sac en plastique / Collecte de plastique



ASSEMBLY INSTRUCTION / INSTRUÇÃO DE MONTAGEM



English:


- Remove OEM screws marked in the photos.

Français:

- Retirer les vis OEM marqués sur les photos.

Português:

- Remover parafusos OEM marcados nas fotos.



English:

- Mount item N°6 (Stainless Steel Clamp – x1) on the motorcycle with item N°1 (Screw – x1). Mount item N°7 (Lower Left Crash Bar – x1) according to the photo.

- **Attention:** Apply item N°4 (Aluminum Bushing – x1) with engine protection from the same manufacturer or item N°5 (Aluminum Bushing – x1) with engine protection OEM.

Français:


- Monter l'item N°6 (Fixation Inox – x1) sur la moto avec l'item N°1 (Vis – x1). Monter l'item N°7 (Crash Bar Inférieure Gauche – x1) conforme à la photo.

- **Attention:** Appliquer l'item N°4 (Douille Aluminium – x1) avec protection moteur du même fabricant ou item N°5 (Douille Aluminium – x1) avec la protection moteur OEM.

Português:

- Montar o item N°6 (Fixação Inox – x1) na moto com o item N°1 (Parafuso – x1). Montar o item N°7 (Carenagem Inferior Esquerda – x1) conforme a foto.

- **Atenção:** Aplicar o item N°4 (Casquilho Alumínio – x1) com a proteção de motor do mesmo fabricante ou o item N°5 (Casquilho Alumínio – x1) com a proteção de motor OEM.



English:

- Mount item N°6 (Stainless Steel Clamp – x1) on the motorcycle with item N°1 (Screw – x1). Mount item N°8 (Lower Right Crash Bar – x1) according to the photo.

- **Attention:** Apply item N°4 (Aluminum Bushing – x1) with engine protection from the same manufacturer or item N°5 (Aluminum Bushing – x1) with engine protection OEM.

Français:

- Monter l'item N°6 (Fixation Inox – x1) sur la moto avec l'item N°1 (Vis – x1). Monter l'item N°8 (Crash Bar Inférieure Droit – x1) conforme à la photo.

- **Attention:** Appliquer l'item N°4 (Douille Aluminium – x1) avec protection moteur du même fabricant ou item N°5 (Douille Aluminium – x1) avec la protection moteur OEM.

Português:

- Montar o item N°6 (Fixação Inox – x1) na moto com o item N°1 (Parafuso – x1). Montar o item N°8 (Carenagem Inferior Direita – x1) conforme a foto.

- **Atenção:** Aplicar o item N°4 (Casquilho Alumínio – x1) com a proteção de motor do mesmo fabricante ou o item N°5 (Casquilho Alumínio – x1) com a proteção de motor OEM.



5/6mm



13mm



13mm



N.m	M4	M5	M6	M8	M10	M12
STEEL	8.8	2.7	5.5	9.7	23.0	47.0
STAINLESS STEEL	A2	2.6	5.1	8.7	21.2	42.0
						80.0
						73.0

ITEM N°:	COMPONENTE (COMPONENT):	DESCRIÇÃO (DESCRIPTION):	QUANT.:
8	Carenagem Inferior Direita / Lower Right Crashbar	R106	1
7	Carenagem Inferior Esquerda / Lower Left Crashbar	L106	1
6	Fixação Inox / Stainless Steel Clamp	189	2
5	Casquilho Alumínio / Aluminum Bushing	Ø20xØ9x15mm	2
4	Casquilho Alumínio / Aluminum Bushing	Ø20xØ9x10mm	2
3	Parafuso / Screw	M8x20 DIN6921 - A2	2
2	Parafuso com Falsa Anilha / Screw with Washer False	M8x35 ISO7380 - A2	2
1	Parafuso com Falsa Anilha / Screw with Washer False	M8x20 ISO7380 - A2	2
ITEM N°:		COMPONENTE (COMPONENT):	DESCRIÇÃO (DESCRIPTION):
ACESSÓRIOS (ACCESSORIES)			